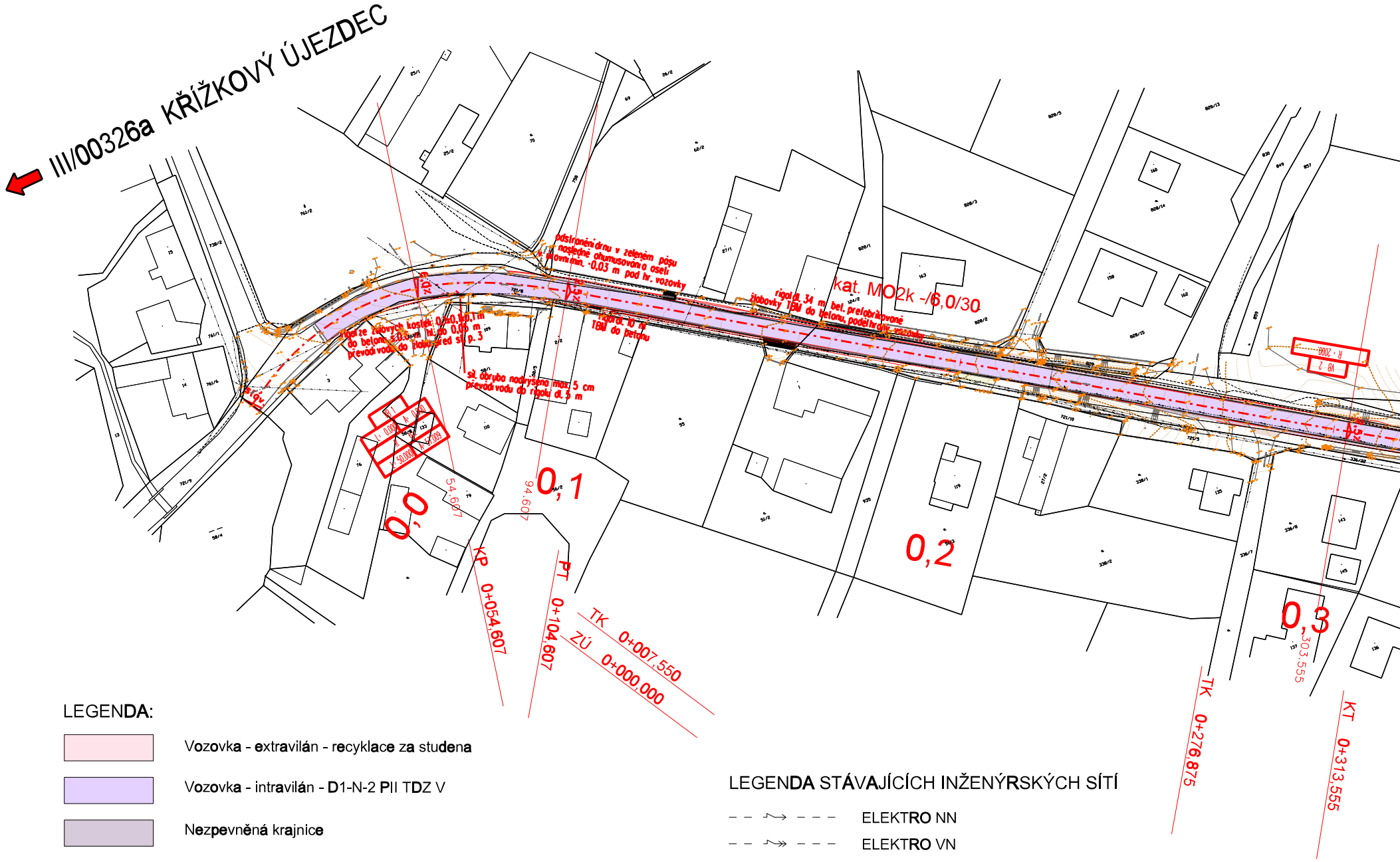
III/00326a KŘÍŽKOVÝ ÚJEZDEC
kat. MO2k -/6,0/30
odstranění drnu v zeleném pásu a následné ohumusování a osetí v úrovni min. -0,03 m pod hr. vozovky
rigol ze žulových kostek 0,1x0,1x0,1 m do betonu š. 0,6 m hl. do 0,05 m převádí vodu do žlabu před st. p. 3
rigol dl. 10 m TBM do betonu
rigol dl. 34 m bet. prefabrikované žlabovky TBM do betonu, podél hrany vozovky
stá. obruba nadvýšena max. 5 cm převádí vodu do rigolu dl. 5 m
6,0%
2,5%
0,0
0,1
0,2
0,3
54,607
94,607
303,555
KP 0+054,607
PT 0+104,607
TK 0+007,550
ZÚ 0+000,000
TK 0+276,875
KT 0+313,555
R = 50,000
A = 57,009
L = 0,000
A = 0,000
VB 2
R = 2000
761/2
721/8
109
110
133
58/1
58/5
2/2
55
3
76
79
124/2
828/1
828/2
163
27/1
758

LEGENDA:

- ▭ Vozovka - extravilán - recyklace za studena
- ▭ Vozovka - intravilán - D1-N-2 PII TDZ V
- ▭ Nezpevněná krajnice
- ▭ Ohumusování svahů
- ▭ Dopojení zpevněných MK a sjezdů na novou niveletu
- ▭ Dopojení nezpevněných sjezdů na novou niveletu
- ▭ Dopojení dlážděného krytu sjezdů

LEGENDA STÁVAJÍCÍCH INŽENÝRSKÝCH SÍTÍ

- ELEKTRO NN
- ELEKTRO VN
- SDĚLOVACÍ VEDENÍ
- VODOVOD
- KANALIZACE
- PLYNOVOD STL
- PLYNOVOD VVTL, VTL
- VEŘEJNÉ OSVĚTLENÍ

Podzemní sítě zakresleny orientačně dle podkladů správců
Před započetím zemních prací nutno vytyčit

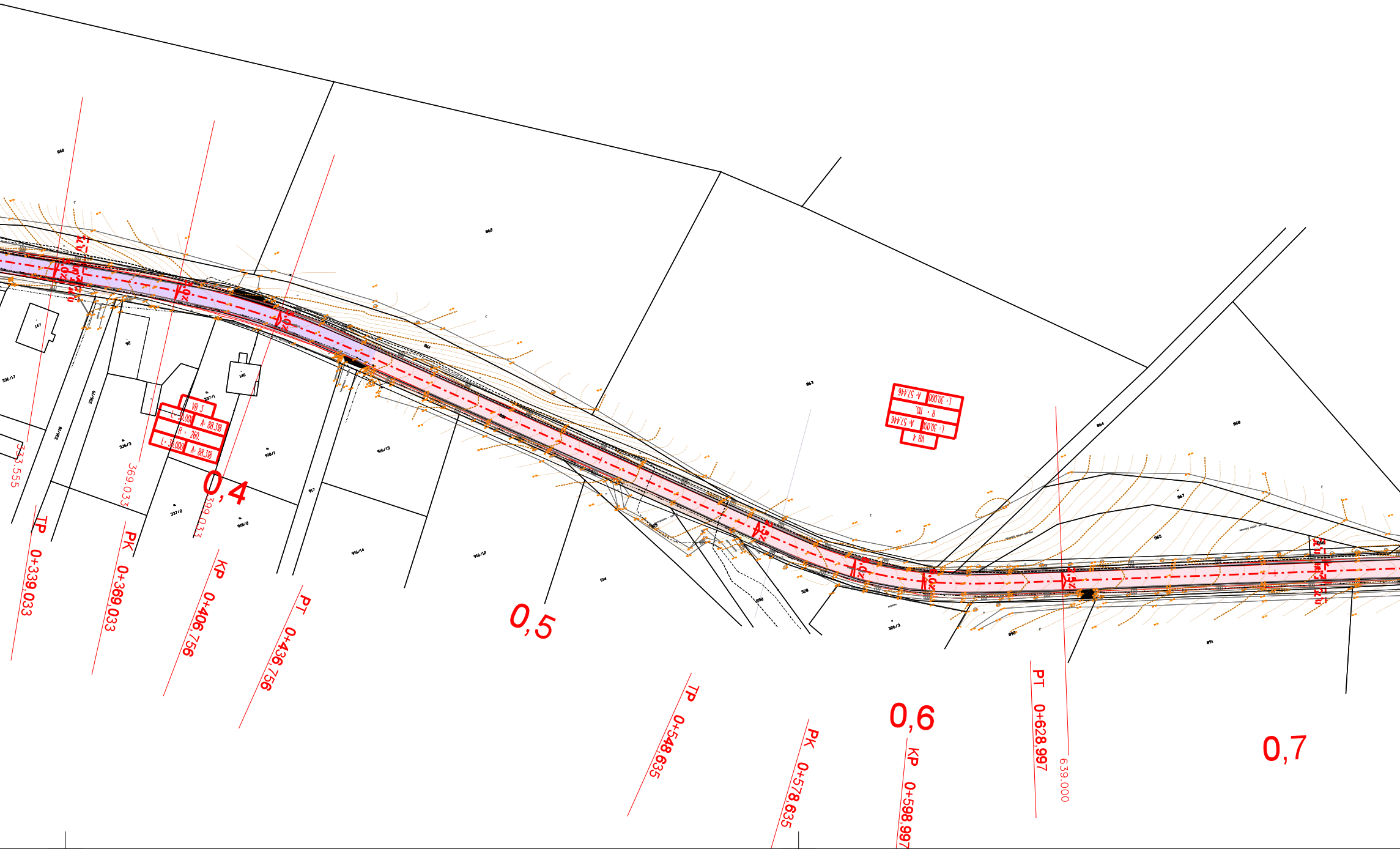

TP 0+339,033
PK 0+369,033
KP 0+406,756
PT 0+436,756
333,555
369.033
399.033
0,4
0,5
0,6
0,7
TP 0+548,635
PK 0+578,635
KP 0+598,997
PT 0+628,997
639.000
VB 3
L= 30.000
A= 88.318
R = 260.
L= 30.000
A= 88.318
VB 4
L= 30.000
A= 57.446
R = 110.
L= 30.000
A= 57.446
147
92
140
336/17
336/18
336/19
336/3
337/1
337/2
918/1
918/2
916/13
916/14
916/12
917
914
862
863
864
868
867
865
326/3
891

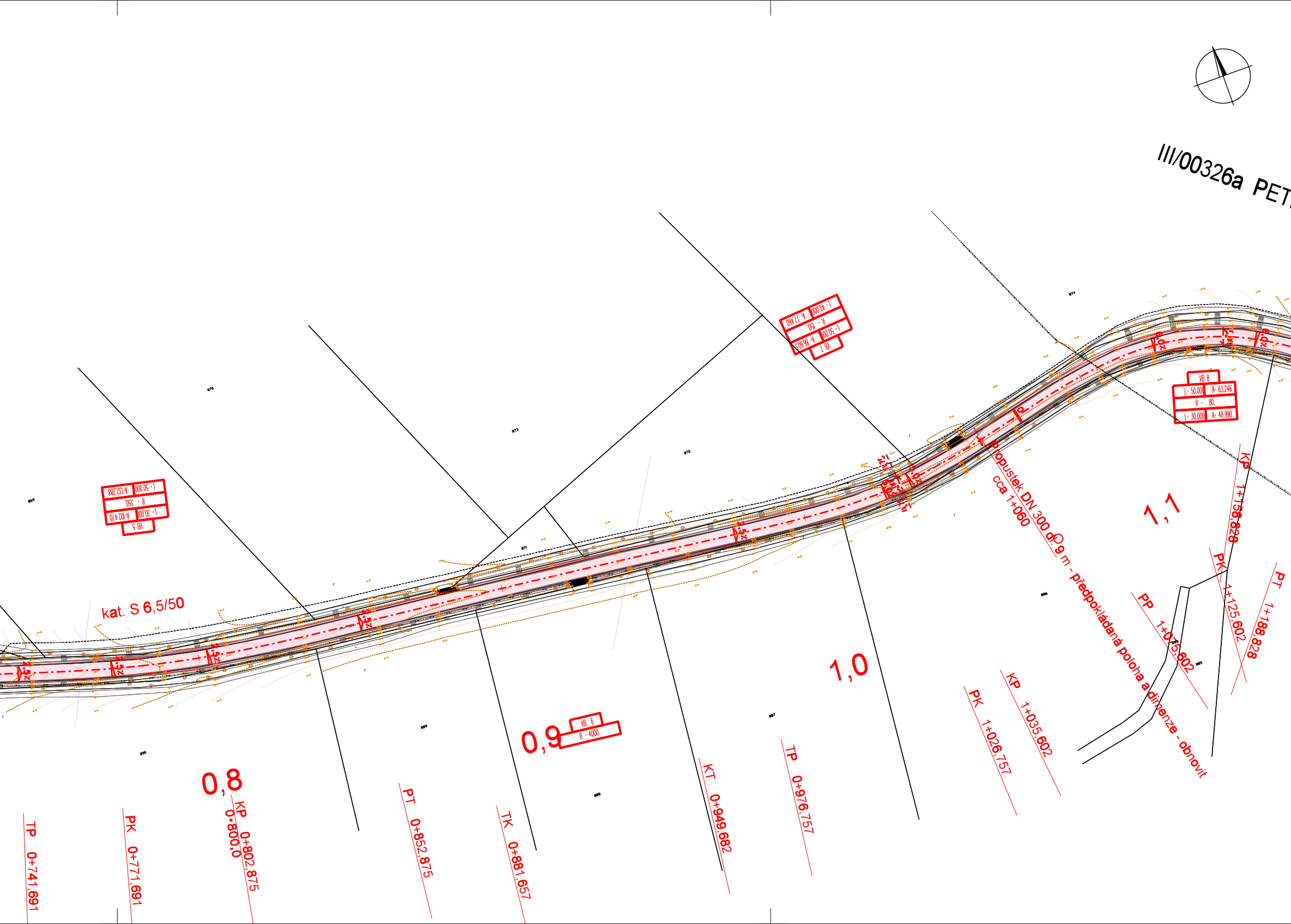
III/00326a PET
kat. S 6,5/50
VB 5
L = 50.000
A=132.288
R = 350.
L = 30.000
A=102.470
VB 6
R = 4000.
VB 7
L = 40.000
A = 77.460
R = 150.
L = 50.000
A = 86.603
VB 8
L = 50.000
A = 63.246
R = 80.
L = 30.000
A = 48.990
propustek DN 300 dl. 9 m - předpokládaná poloha a dimenze - obnovit
cca 1+060
0,8
0,9
1,0
1,1
TP 0+741,691
PK 0+771,691
KP 0+802,875
0+800,0
PT 0+852,875
TK 0+881,657
KT 0+949,682
TP 0+976,757
PK 1+026,757
KP 1+035,602
PP 1+075,602
PK 1+125,602
KP 1+158,828
PT 1+188,828
2,5%
6,0%

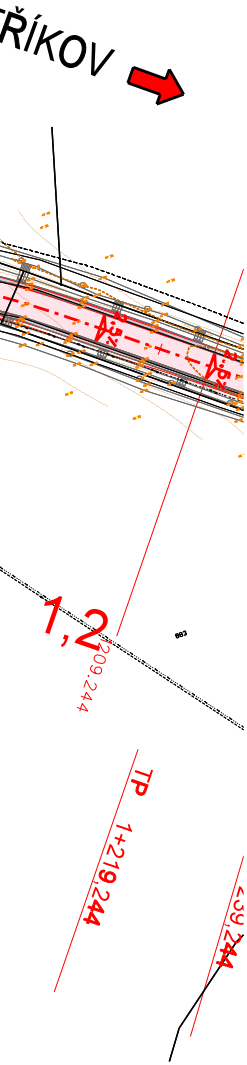
ŘÍKOV
1,2
209.244
883
TP
1+219,244
,244

SO 101

VÝŠKOVÝ SYSTÉM Bpv SOUŘADNICOVÝ SYSTÉM S-JTSK

Číslo změny:	*Obsah změny:*	*Datum změny:*
01	-	-
02	-	-
03	-	-

Objednatel:

Středočeský kraj

Středočeský kraj
Zborovská 11, 150 21 Praha 5

Generální projektant:

SUDOP PRAHA
SUDOP PRAHA a.s.
Olšanská 1a, 130 80 Praha 3
tel.: +420 267 094 111
fax: +420 224 230 316
e-mail: praha@sudop.cz

Hlavní inženýr projektu: ING. ROMAN PETŘÍK

Garant profese:

Středisko:
250 HRADEC KRÁLOVÉ

Vedoucí střediska:	*Odpovědný projektant SO, IO, PS:*	*Vypracoval:*	*Kontroloval:*
ING. PAVEL HORÁČEK	ING. ROMAN PETŘÍK	ING. PAVEL MICHL	ING. ROMAN PETŘÍK

Název akce:

III/00326 Petříkov - Křížkový Újezdec

Číslo smlouvy: 12-269.250

Projektový stupeň: PDPS

Část:
STAVEBNÍ ČÁST
OBJEKTY POZEMNÍCH KOMUNIKACÍ
SO 101 Obnova silnice III/00326a Křížkový Újezdec - Petříkov

Datum: 26.10.2013

Číslo části: C.1

Název přílohy:

SITUACE - část 1

Měřítko: 1:1000

Počet formátů: 7x A4

Číslo přílohy: **2.1**

DOKUMENT LZE UŽÍVAT POUZE VE SMYSLU PŘÍSLUŠNÉ SMLOUVY O DÍLO. ŽÁDNÁ JEHO ČÁST NEMŮŽE BÝT DLE ZÁKONA č.121/2000 Sb. KOPÍROVÁNA NEBO JINÝM ZPŮSOBEM ROZŠIŘOVÁNA BEZ SOUHLASU SUDOP PRAHA a.s.